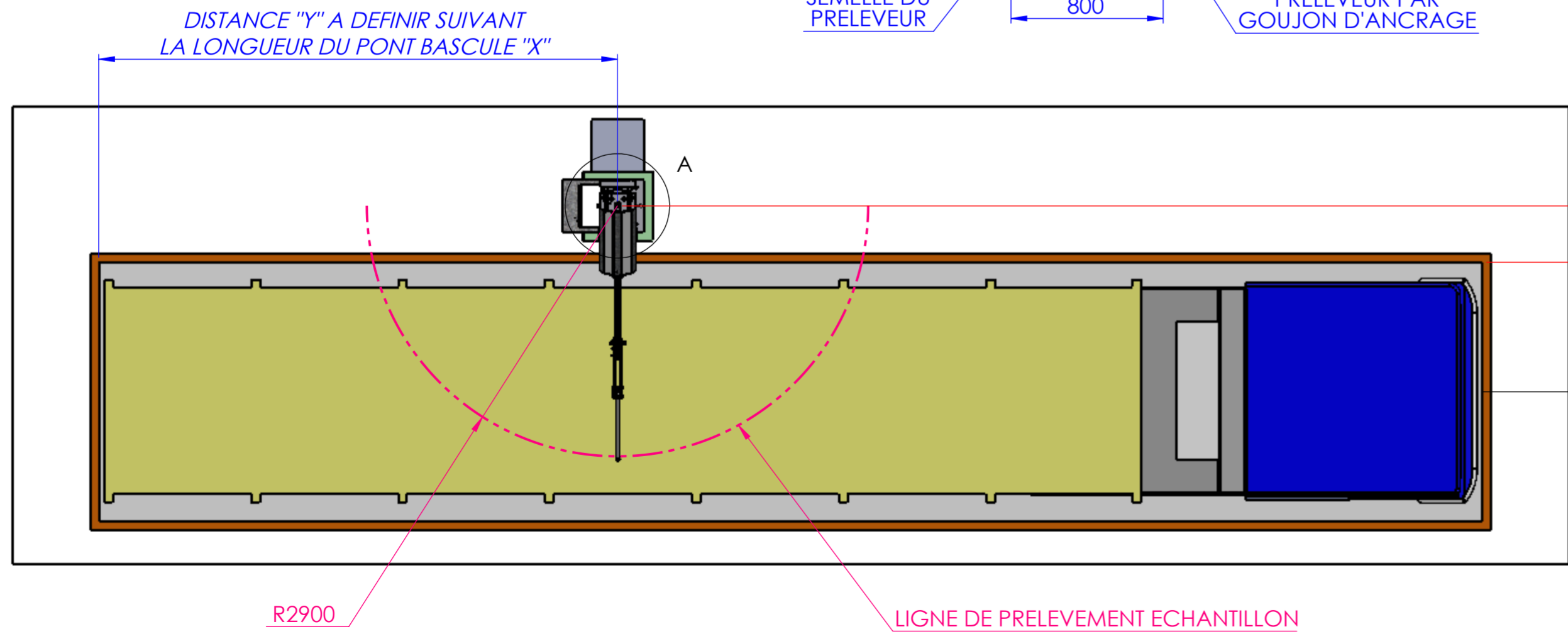
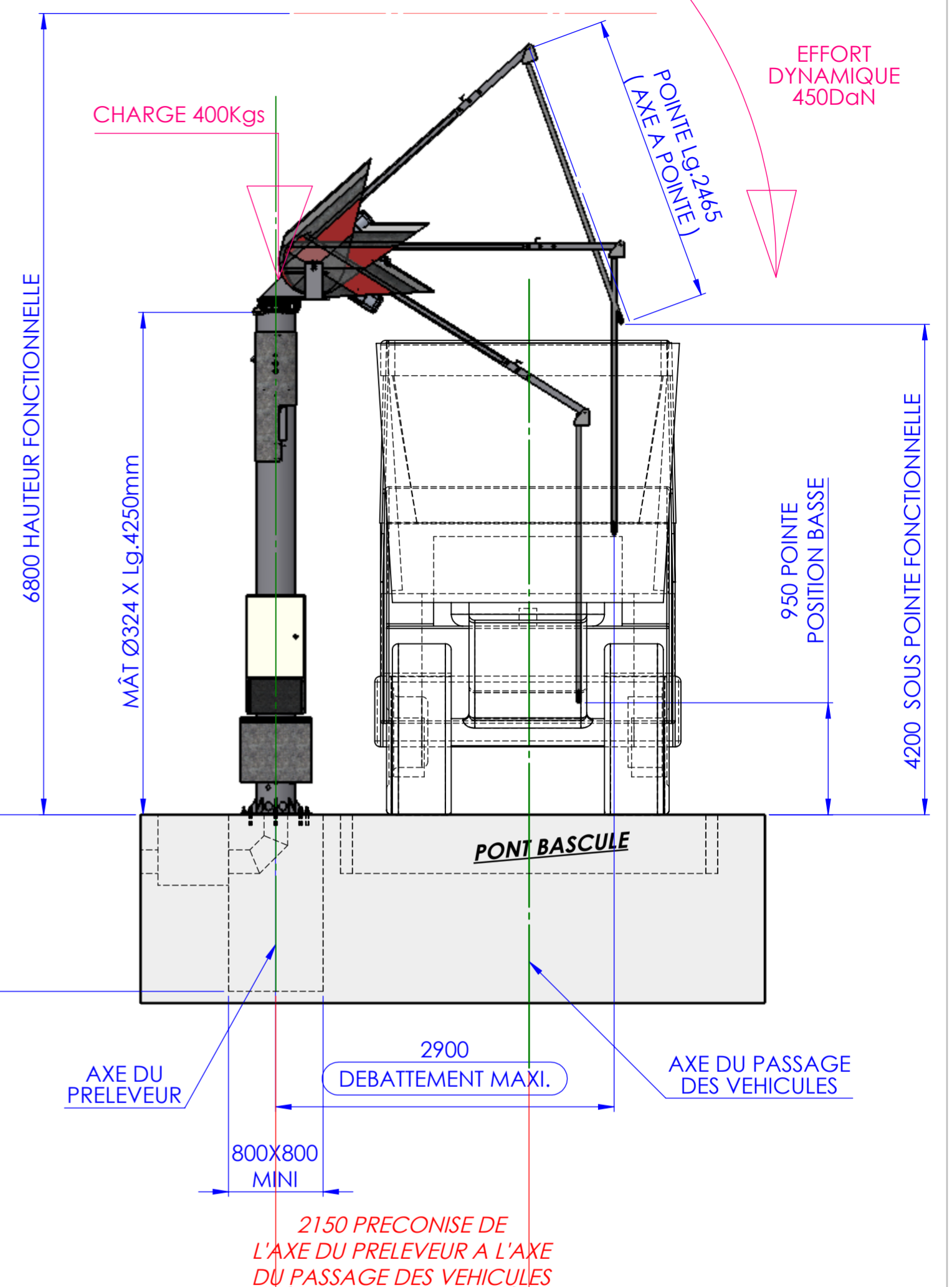
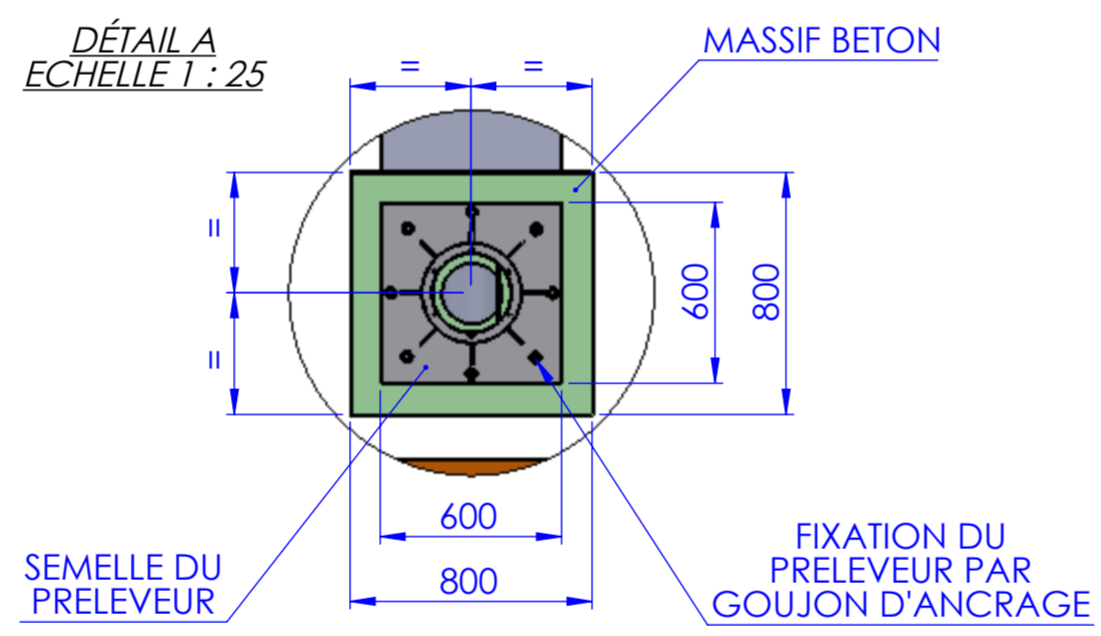


| "X" Lg. PONT BASCULE | "Y" AXE DU PRELEVEUR A L'ARRIERE DU PONT BASCULE |
|-------------------------|---|
| 13.00M | 5.00M |
| 14.00M | 5.50M |
| 15.00M | 5.00M |
| 16.00M | 6.00M |
| 17.00M | 6.50M |
| 18.00M | 7.00M |
| 20.00M | 7.50M |



650 PRECONISE DE L'AXE DU PRELEVEUR AU BORD DU PONT BASCULE

| | | | | |
|--------|----------|--------|--|-------|
| Modif. | Date : | Dess : | Modifications : | Obs : |
| A | 30/03/17 | PF | Mise à jour détails socle béton avec buse Ø200 | |

H4000 - STDS - (PLAN TYPE)

CLIENT: - REF: - QTE :

TOUT POUR LE GRAIN
Société anonyme au capital de 43 800€



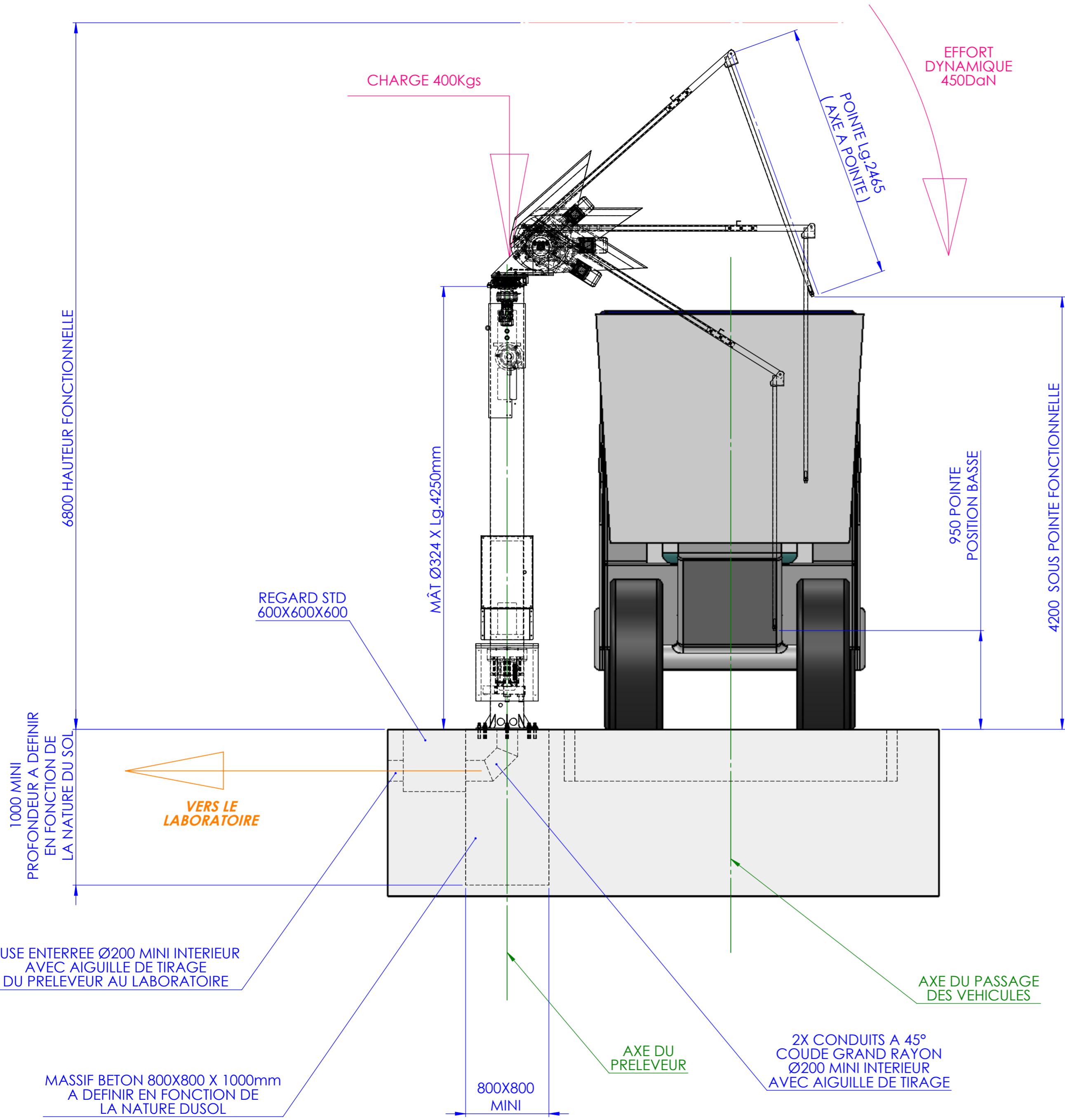
PERCENEIGE 89260
B.P.14 - 2, rue des Jonquilles
Tél. 03 86 88 98 00 - Fax 03 86 88 90 20
R.C. 706 380 219 SENS

Ech :
1:100

Dess :
AL
Date :
10/12/2015

Vérif :
Date :

N°11214A



ATTENTION :
 REGARD STD 600X600X600 TOUT LES 20M,
 A CHAQUE CHANGEMENT DE DIRECTION
 ET A L'ARRIVE AU LABORATOIRE

| Modif. | Date : | Dess : | Modifications : | Obs : |
|--------|--------|--------|-----------------|-------|
|--------|--------|--------|-----------------|-------|

H4000 - STDS - SOCLE BETON

CLIENT: - REF: - QTE :

TOUT POUR LE GRAIN
 Société anonyme au capital de 43 800€



PERCENEIGE 89260
 B.P.14 - 2, rue des Jonquilles
 Tél. 03 86 88 98 00 - Fax 03 86 88 90 20
 R.C. 706 380 219 SENS

Ech :
 1:100

Dess :
 AL
 Date :
 10/12/2015

Vérif :
 Date :

N°11214A